




ICE™ EYESHIELD Notice d'utilisation



CHANGEMENT DES ECRANS

Etape 1

Déboîter soigneusement les branches de chaque côté de l'écran. **NE JAMAIS tirer directement sur les branches au-delà de l'articulation.** Cette action pourrait fausser la charnière.



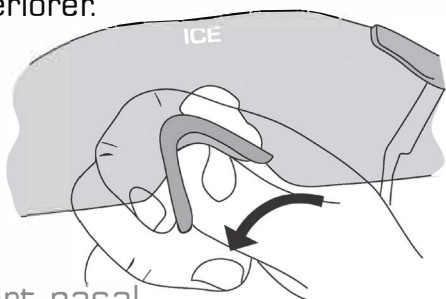
Retrait des branches

Pour installer les nouveaux écrans, aligner les 2 ergots des branches avec les 2 crans de la vitre.

Puis emboîter.

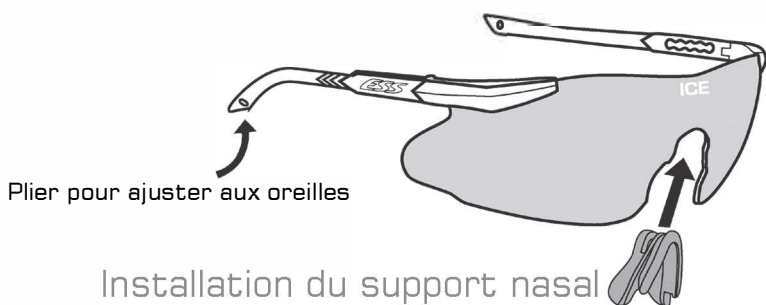
Etape 2

Oter le support nasal en le déboîtant des ergots de l'écran, un côté après l'autre. N'appuyer que sur la partie rigide du support pour ne pas le détériorer.



Retrait du support nasal

Pour réinstaller le support sur le nouvel écran, emboîter le dans l'encoche extérieure du support de l'écran, exercer une pression avec le pouce jusqu'à l'emboîtement complet.



Installation du support nasal

PRECAUTIONS ET ENTRETIEN

. Lorsque vous n'utilisez pas vos lunettes et que vous les portez avec vous, conservez-les dans leur étui de transport.

. Les écrans en Polycarbonate requièrent des précautions particulières. Nettoyez les avec attention :

- Retirer délicatement toute la poussière
- Nettoyer uniquement avec de l'eau et un savon doux
- Sécher avec un tissu doux en coton.

. Ne pas utiliser de papier, d'abrasif ou de solvant.

. Si les écrans sont fendus ou ébréchés, remplacer les.

LIMITES DE GARANTIE et REPARATION

La Marque ESS garantit ses produits des défauts pendant un an à l'issue de la date d'achat.

Avant le terme de cette garantie, ESS remplace ou répare, à votre discrétion, ses articles défectueux après la réception et la vérification du produit.

Cette garantie ne couvre pas les dommages effectués par de mauvaises manipulations, le non-suivi des précautions d'emploi ou d'une détérioration volontaire.

Contact Garantie : ESS Customer Service
Information : ess@esseyepro.com

ATTENTION



Bien qu'elles dépassent la norme ANSI Z87.1+, ces lunettes ne peuvent protéger de tous les impacts potentiels, ni des projections chimiques. Elles n'ont pas été développées pour la pratique de sports type Paintball ou Airsoft, ni pour les exercices à projectiles marquants.

Attention de bien lire et de suivre attentivement ces instructions.

This spectacle conforms to the "CE" Standards EN 166:2001, EN 170, and EN 172. "This model is certified by: CERTOTTICA Scarl, Zona Industriale Villanova, 32013 Longarone (BL) - Notified Body number: 0530".



Eye Safety Systems, Inc.
PO Box 1017
Sun Valley, ID 83353, USA

Toll Free: 877.726.4072
International: +1.208.726.4072
Fax: +1.208.726.4563
E-mail: ess@esseyepro.com
Web: www.esseyepro.com